

# Campionato Velico del Sebino 2016

## ORC/Metrico

### Istruzioni di Regata Standard

(Ver. 1.2 del 08/05/2016)

#### COMITATO ORGANIZZATORE, DI REGATA, DI GIURIA, COMM. STAZZA

A cura del Comitato dei Circoli Velici del Sebino in collaborazione con: Federazione Italiana Vela (FIV) e Unione Vela Altura Italiana (U.V.A.I.).

La composizione del Comitato di Regata, della Giuria e della Commissione tecnica di stazza sarà oggetto di comunicato alla vigilia della prova a cui gli stessi attengono. In caso di riconferma per la prova successiva, non verrà emesso alcun comunicato.

#### 1. REGOLE

Il Campionato sarà disciplinato da:

Le Regole come definite da Regolamento di Regata ISAF 2013/2016 (RRS),

La Normativa Federale Italiana per la Vela d'Altura

Il Regolamento e le Special Regulation ORC

Il Bando/Regolamento del CVS 2016

#### 2. COMUNICATI PER I CONCORRENTI

I comunicati per i concorrenti saranno esposti all'albo ufficiale per i comunicati posto presso la segreteria del Circolo Organizzatore.

#### 3. CONTROLLI

Il CdR si riserva la facoltà di effettuare, direttamente o tramite i commissari di stazza nominati, controlli e/o rilievi di stazza sulle imbarcazioni iscritte al campionato; le spese sostenute (es. Gru per alaggio, intervento stazzatore, ecc.), qualora fossero riscontrate non-conformità ai sensi dei regolamenti applicabili, saranno a carico dell'armatore (RRS 64.3d).

All'arrivo i commissari di stazza potranno chiedere di salire a bordo delle imbarcazioni prima che le stesse giungano a terra. Su segnalazione degli stessi, il Comitato delle Proteste agirà nei confronti della barca che non ha permesso il corretto svolgimento delle verifiche (protesta da CdP a Barca).

Eventuali proteste di stazza da parte dei concorrenti dovranno essere presentate almeno 2 ore prima del Segnale d'Avviso della prova di apertura, salvo che per fatti o infrazioni in regata: sarà richiesto un deposito cauzionale di € 80 che sarà restituito se la protesta avrà esito positivo ed incamerato solo in caso contrario.

Se la protesta comporta l'alaggio dell'imbarcazione, sarà richiesto al protestante un ulteriore deposito di € 150, che sarà poi corrisposto dalla parte soccombente.

#### 4. MODIFICHE ALLE ISTRUZIONI DI REGATA

Esposte all'Albo dei Comunicati almeno 2 ore prima del segnale di avviso della prima prova di giornata.

#### 5. SEGNALI A TERRA

Le segnalazioni verranno esposte all'albero dei segnali posto in prossimità della segreteria di regata.

A modifica della lista dei segnali quando "Intelligenza" è esposta a terra, "un minuto" è sostituito da "non meno di 30 minuti", per il segnale di avviso. La bandiera "L" significa che è stato esposto un comunicato all'Albo.

#### PROGRAMMA DELLE REGATE

N°	Data	Luogo	Tipo	Pr.	C.O.	Avviso	Manifestazione
1	08 Maggio 2016	Sarnico	Inshore	2	CVS	12:00	1° Tappa – Apertura
2	15 Maggio 2016	Lovere	Offshore	1	AVAS	12:00	2° Tappa CVS2016
3	12 Giugno 2016	Sulzano	Offshore	1	ANS	12:00	3° Tappa CVS2016
4	19 Giugno 2016	Sulzano	Offshore	1	ANS AVAS CVS	12:00	4° Tappa CVS2016
5	03 Luglio 2016	Lovere	Offshore	1	AVAS	12:00	5° Tappa CVS2016
6	25 Settembre 2016	Lovere	Inshore	2	AVAS	12:00	6° Tappa CVS2016
7	02 Ottobre 2016	Sarnico	Inshore	2	CVS	12:00	7° Tappa CVS2016
8	16 Ottobre 2016	Sarnico	Inshore	2	CVS	12:00	8° Tappa CVS2016
9	27 Novembre 2016	Sarnico	Inshore	2	CVS	12:00	9° Tappa CVS2016

Se nelle tappe precedenti il programma non sarà completato, al termine delle prove di giornata potranno essere recuperate un massimo di due prove tecniche con l'esposizione della bandiera "G" C.I. Il segnale di avviso della prova sarà dato 1 minuto dalla sua ammainata.

Quando vi è stato un lungo rinvio, al fine di avvisare le barche che una prova o sequenza di prove inizierà al più presto, almeno 4 minuti prima che sia esposto un segnale di avviso il CdR richiamerà l'attenzione dei regatanti con una sequenza di brevi segnali acustici

## 6. BANDIERE DI CLASSE

Percorso	Bandiera	Descrizione	Allegati
Bastone o Triangolo (inshore)	Victor	X rosso su sfondo bianco	(J)
Crociera (offshore)	Tango	Rosso, Bianco, Blu (bande verticali)	(K)

## 7. AREA DI REGATA

Come da allegato.

## 8. I PERCORSI

I diagrammi contenuti negli allegati indicano gli eventuali segnali che identificano i percorsi (esposti prima o in contemporanea con il segnale di avviso), l'ordine nel quale le boe devono essere passate, il lato dal quale ogni boa deve essere lasciata, la lunghezza approssimativa e il tempo limite.

## 9. BOE

Le boe saranno cilindriche dei colori indicati negli allegati. (Verificare la presenza di eventuali comunicati). E' facoltà del CdR sostituire la boa di partenza con un battello con funzione di contro-starter recante un'asta con bandiera arancione.

## 10. LA PARTENZA

Procedura di partenza come da regola 26 RR con il segnale d'avviso esposto 5 minuti prima del via. Le barche avranno 10 min di tempo per partire dopo il proprio segnale. Le barche che non partiranno entro tale tempo, verranno classificate "Non partite DNS" senza udienza. Ciò modifica la regola A4.

Linea di partenza come da allegati.

## 11. RIDUZIONE, E ARRIVO

Riduzione di percorso come da Regola 32. Linea di arrivo come da allegati. Per le sole regate a crociera (offshore) il CdR potrà calcolare un ordine d'arrivo ad ogni boa.

## 12. PENALIZZAZIONI

La penalizzazione per infrazioni alle Regole delle presenti IdR potrà essere la squalifica o la penalizzazione a percentuale calcolate sulla posizione di arrivo a discrezione del CdP. Tutte le penalizzazioni a percentuale verranno calcolate come previsto nella RRS 44.3(c) e questo modifica le RRS 28.1 e A4.2.

La Regola 44.1 e' modificata nel senso che la Penalità di Due Giri e' sostituita dalla Penalità di Un Giro.

Il concorrente che ha eseguito la penalità, deve compilare il modulo di auto penalizzazione e consegnarlo entro il tempo limite della presentazione delle proteste alla segreteria di regata, in mancanza di ciò la penalità sarà considerata come non eseguita.

Per le sole regate a crociera (offshore) una imbarcazione classificata OCS, a modifica della RRS A4.2 e come previsto dalla RRS A5 riceverà, senza udienza, una penalizzazione non inferiore al 30% sulla posizione di arrivo.

Per le sole regate a crociera (offshore) in caso di ritiro le imbarcazioni dovranno avvertire il CdR prima possibile. L'inadempienza a questa Norma comporta la classificazione DNE – squalifica non scartabile dal campionato, senza udienza. Ciò modifica le Regole 63.1, A4, A5.

## 13. TEMPO LIMITE

Il tempo limite per completare le regate per tutte le imbarcazioni e' indicato nei diagrammi allegati.

## 14. PROTESTE E RICHIESTE DI RIPARAZIONE

Una Barca che intende protestare deve informare il Comitato di Regata all'arrivo ad integrazione e precisazione alle regole 61.1 e 63.5 RR

I moduli di protesta sono disponibili presso la Segreteria del Circolo. Le proteste e le richieste di riparazione o di riapertura dovranno essere depositate presso l'ufficio di regata entro i tempi limite relativi. Ad eccezione dell'ultima tappa di campionato, il tempo limite per la presentazione delle richieste di riparazione riguardanti

errori o presunti tali nella compilazione delle classifiche è esteso da 1 ora a 48 ore (due giorni) dall'ora di pubblicazione delle stesse. A parziale modifica della tempistica indicata nella regola 62.2 RR.

Nell'ultimo giorno di regata una richiesta di riapertura di udienza o di riparazione basata su una decisione della giuria dovrà essere consegnata non più tardi di 30 minuti dopo che la decisione è stata pubblicata all'albo a parziale modifica della Regola 66 RR.

Il tempo limite per la presentazione delle proteste è di 1h dall'arrivo dell'ultima barca del proprio raggruppamento.

Comunicati saranno affissi non oltre 30 minuti dallo scadere del tempo limite per le proteste, per informare i concorrenti delle udienze nelle quali sono parti o nominati come testimoni.

Comunicati per le proteste da parte del CdR/CdP saranno affissi per informare le barche come da regola 61.1 (b).

## **15. CALCOLO DEL TEMPO DI REGATA**

### **Regate ORC:**

Tempo compensato Time on Time Inshore/offshore con il sistema triple-number, parametrizzato rispetto all'intensità del vento a discrezione del CdR. Il parametro "velocità del vento", da cui dipende la famiglia di abbuoni applicata, sarà ricavato tramite misure anemometriche effettuate dal CdR. La selezione del range avverrà sulla base di rilevazioni medie del vento nel corso dell'intera regata.

- Low Range (minore o uguale a 9 kn)
- Medium Range (tra 9 e 14 kn)
- High Range (maggiore o uguale a 14 kn)

Il CdR prima della partenza potrà comunicare il range di vento utilizzato per il punteggio ma se nel corso della regata le condizioni dovessero cambiare (come da tabella) a suo insindacabile giudizio potrà modificare il range: tale decisione non potrà essere motivo di protesta o richiesta di riparazione, ciò modifica le RRS 60.1b e 62.1.

### **Regate in Tempo Reale:**

Tempo reale = secondi impiegati per compiere il percorso rilevati dal Comitato di Regata.

## **16. CLASSIFICHE, RAGGRUPPAMENTI E SCARTI**

Classifiche di gruppo A, B, C redatte sulla base delle singole prove con sistema di punteggio minimo (App. A4 RRS) e con l'applicazione dell'appendice A9 per la serie. Parità risolte come da appendice A8. Scarti come da Regolamento CVS2016. I gruppi potranno essere accorpati nel caso di non raggiungimento del numero minimo di 5 (cinque) barche iscritte per gruppo.

Le classifiche sono redatte secondo le decisioni del CdR, sulla scorta dei dati in suo possesso, sia in merito all'applicazione dei sistemi per il calcolo dei compensi, incluse le condizioni meteo marine, sia per i tracciati e la misura dei percorsi; queste decisioni non costituiscono oggetto di protesta o di richiesta di riparazione (modifica RRS 60.1b e 62.1).

## **17. SOSTITUZIONE DELL'EQUIPAGGIO O DELLE ATTREZZATURE.**

Non è consentita la sostituzione dei componenti dell'equipaggio senza la preventiva approvazione scritta del CdR. Per evitare di invalidare il certificato di rating il peso complessivo dell'equipaggio NON dovrà superare quello indicato nel certificato stesso. Non sono consentite sostituzioni di attrezzature o vele senza la preventiva autorizzazione del Comitato di Regata. Non potranno essere imbarcate vele di dimensioni e tipo maggiore di quelle dichiarate nel Certificato di rating.

## **18. PUBBLICITA'**

La pubblicità è libera come da regole di classe nel rispetto della Regulation 20 ISAF. Le barche/concorrenti Italiane che esporranno pubblicità, dovranno presentare alla segreteria di regata regolare licenza come da Normativa Federale.

## **19. BARCHE UFFICIALI**


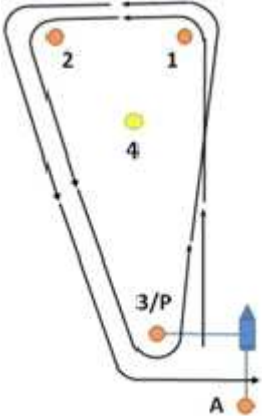
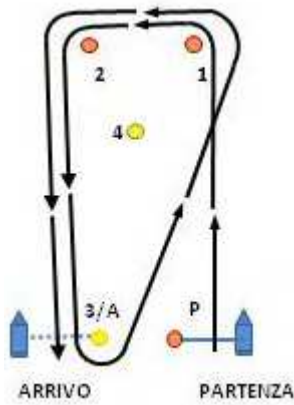

Il Comitato di Regata recherà il seguente contrassegno – Bandiera arancione

## **20. SCARICO DI RESPONSABILITA'**

Regola Fondamentale 4 ISAF. I concorrenti partecipano alla regata a proprio rischio e sotto la propria responsabilità. Il Comitato Organizzatore e il Comitato di Regata declinano ogni e qualsiasi responsabilità per danni a cose e persone, sia in acqua sia a terra, conseguenti alla partecipazione alla regata di cui

trattano queste istruzioni. I proprietari o gli utilizzatori delle imbarcazioni sono personalmente responsabili per tutti i danni a cose o persone che possono causare. E' compito dei proprietari o degli utilizzatori delle imbarcazioni valutare, sulla base del loro livello di preparazione, della forza del vento, delle condizioni del lago, delle previsioni meteorologiche, ecc., l'opportunità o meno di scendere in acqua e di prendere parte alla regata o continuare a regatare.

ALLEGATO (J) PERCORSI TECNICI (INSHORE) Segnali di avviso per le prove tecniche

Percorsi	Descrizione	Note	
<p>Bastone o Triangolo</p> <p>Bandiera</p> <p>VICTOR</p> <p>∇</p>	 <p>Vedi Nota</p>	<p>Il segnale che identifica il percorso prescelto sarà esposto prima o in contemporanea al segnale di avviso.</p> <p>Il Comitato di Regata nei percorsi identificati coi pennelli numerici potrà trovarsi indifferentemente in acqua o a terra.</p> <p>Per le sole partenze da terra vedasi aree considerate ostacoli Art. 10.</p> <p>Percorso bastoni Gruppo (A e B) ~3 MN</p> <p>Percorso bastoni Gruppo (C) ~1,5 MN</p> <p>Tempo limite per entrambi i gruppi 1:30 h</p> <p>L'arrivo del primo concorrente entro il tempo limite estende lo stesso in misura adeguata.</p> <p><b>Nota:</b>  <b>Victor esposta da sola indica il percorso Standard, con un pennello numerico indica il percorso come da tabella seguente</b></p>	
	<p><b>Percorso Standard</b>  <b>Victor e</b>  <b>Nessun pennello.</b></p> <p>Gruppo A, B  P, 1,2,3, 1,2,3, A  Gruppo C  P, 4,3,4,3, A  Boe a sinistra  Colori boe  P, 1,2,3 A  (Aranc/Rosso)  4 (Giallo)</p>		<p><b>Percorso Alternativo</b>  <b>Victor e</b>  <b>Pennello 1</b></p>  <p>(Punto rosso su bianco)</p> <p>Gruppo A, B  P, 1,2,3, 1,2,3/A  Gruppo C  P, 4,3,4,3/A  Boe a sinistra  P, 1,2 (Arancione)  3/A, 4 (Giallo)</p>

Percorso identificato  
**Victor e Pennello 2**

(Punto bianco su blu)

Gruppo A, B  
P, 1, 2, 3, 1, 2, A  
Gruppo C  
P, 4, 3, 4, A  
Boe a sinistra  
Colori boe  
P/A, 1, 2, 3 (Arancione)  
4, (Giallo)

Percorso identificato  
**Victor e Pennello 3**

(Rosso bianco blu)

Gruppo A, B  
P, 1, 2, 3, 1, 2, A  
Gruppo C  
P, 4, 3, 4, A  
Boe a dritta  
Colori boe  
P/A, 1, 2, 3 (Arancione)  
4, (Giallo)

Percorso identificato con  
**Pennello 4**

(+ Bianco su Rosso)

Gruppo A, B  
P, 1, 2, 3, P, 1, 2, 3, A  
Gruppo C  
P, 1, 2, 3, A  
Boe a dritta  
Colori boe  
P/A, 1, 2, 3 (Arancione)

Percorso identificato con  
**Pennello 5**

(Giallo blu)

Gruppo A, B  
P, 3, 2, 1, P, 3, 2, 1, A  
Gruppo C  
P, 3, 2, 1, A  
Boe a sinistra  
Colori boe  
P/A, 1, 2, 3 (Arancione)

Percorso triangolo Gruppo (A)(B) ~10 MN  
Percorso triangolo Gruppo (C) ~5 MN  
Tempo limite per entrambi i gruppi 3:30 h